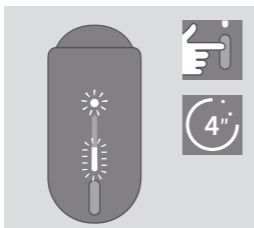


# IQOS

User Guide

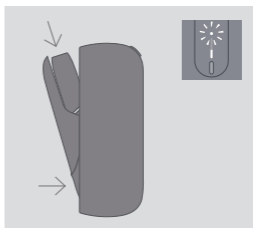
**IQOS 3**

## Så använder du din IQOS



### 1. SLÅ PÅ

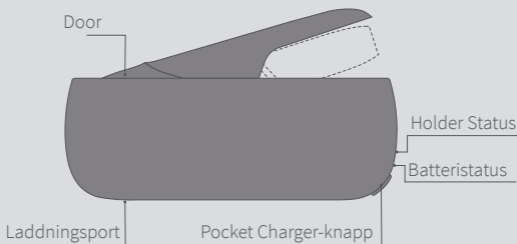
Tryck och håll in IQOS Pocket Charger-knappen i 4 sekunder, släpp sedan. Lamporna Holder Status och Batteristatus blinkar.



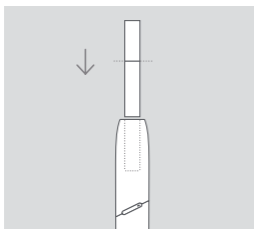
### 2. LADDA HOLDER

Sätt i IQOS Holder och stäng för att ladda. Holdern är fullt laddad när Holder-lampan lyser med ett fast, vitt ljus.

## IQOS 3 Pocket Charger



## Så använder du din IQOS



### 3. SÄTT I EN HEATSTICK

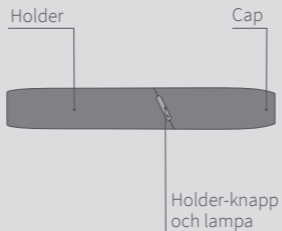
Sätt in och tryck ned en heatstick tills linjen på filtret är i linje med din Holder.



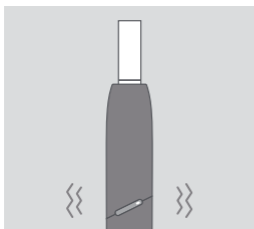
### 4. STARTA UPPVÄRMNING

Håll in Holder-knappen tills den vibrerar och Holderlampan blinkar vitt.

## IQOS 3 Holder



## Så använder du din IQOS



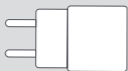
### 5. ANVÄND

Börja använda när IQOS Holder vibrerar två gånger och Holder-lampan lyser med ett fast vitt ljus.

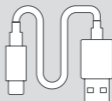


### 6. NÄSTAN SLUT

För att signalera att det är 30 sekunder kvar vibrerar IQOS Holder två gånger och Holderlampan blinkar vitt.




Power Adaptor



Laddningskabel

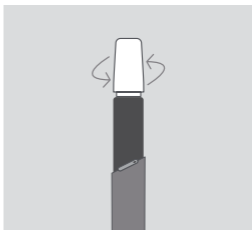
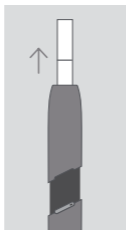
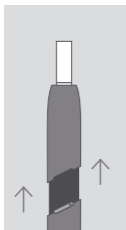


IQOS Cleaning Tool



IQOS Cleaning Sticks

## Så använder du din IQOS



### 7. AVLÄGSNA HEATSTICK

Dra Cap uppåt och avlägsna din använda heatstick.

### FÖR ATT RENGÖRA

Dra Cap uppåt och avlägsna den. För in IQOS Cleaning Tool och rotera försiktigt. Rengör dagligen för en optimal upplevelse.

### INTERAGERA MED IQOS

För komplett användarvägledning och kundservice, besök [www.iqos.com](http://www.iqos.com)

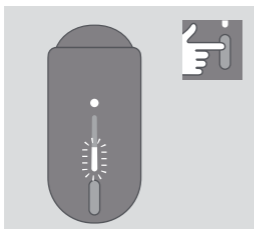
Ladda ned IQOS Connect-appen på Google Play\*



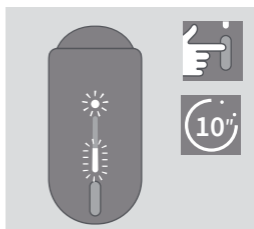
\*Google Play och Google Play-logotypen är varumärken som tillhör Google LLC.

\*IQOS Connect-appen är kanske inte tillgänglig i ditt land.


## Snabbtips



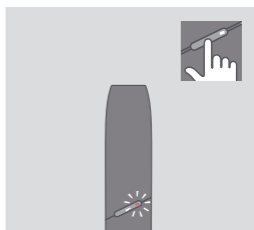
**SÅ KONTROLLERAR DU BATTERISTATUS**  
Klicka på IQOS Pocket Charger-knappen för att kontrollera batterinivån.



**SÅ NOLLSTÄLLER DU**  
Tryck och håll in IQOS Pocket Charger-knappen i 10 sekunder, släpp sedan. Batteristatuslampan slocknar, blinkar två gånger och slocknar sedan långsamt för att bekräfta en nollställning.



**LAMPAN BLINKAR VITT TVÅ GÅNGER**  
IQOS ligger utanför driftstemperatur (<0 °C/>50°C). Vänta tills IQOS är inom temperaturgränserna.



**LAMPAN BLINKAR RÖTT**  
Nollställ IQOS. Om lampan fortsätter att blinka, kontakta Kundservice.


# IQOS



Denna symbol betyder att produkten ska användas med försiktighet.

SVENSKA

## **SÄKERHETSVARNINGAR OCH INSTRUKTIONER VÄNLIGEN LÄS IGENOM DESSA INSTRUKTIONER OCH SPARA DEM**

Säkerhetsvarningarna och instruktionerna i detta dokument kan inte täcka alla omständigheter och situationer som kan uppstå. Försiktighet och noggrannhet är viktigt vid användning och underhåll av elektroniska produkter. Använd alltid denna produkt enligt tillverkarens instruktioner för att minska risken för skador. Denna produkt innehåller inga delar som kan underhållas av användaren. Försök inte att öppna, ändra eller reparera någon del av denna produkt eller byta några komponenter eller batterier. Detta kan medföra personskada. Använd aldrig denna produkt i närheten av lättantändliga material, vätskor eller gaser. Denna produkt får endast laddas med mycket låg spänning. Ladda endast denna produkt inomhus. Symbolen  visar att det krävs en särskild avtagbar strömförsörjning för att ansluta denna produkt till elnätet. Strömförsörjningens typpreferens är markerad i närheten av symbolen. Strömförsörjningens typpreferens anges som SxxA3x, vilket betyder att olika adaptrar kan användas för att ladda denna produkt, beroende på den aktuella regionens kontakt. Ladda endast din produkt med någon av följande godkända IQOS™ AC Power Adapter-modeller: S52A21, S21A20, S21A22, S21A23, S21A25, S21A27. Rör inte produkten om den blir blöt eller hamnar i någon form av vätska. Kasta inte och utsätt inte produkten för hårda stötar. Försök aldrig att röra vid Heat Blade. Det kan orsaka personskada eller skador på Heat Blade. Håll alltid produkten utom räckhåll för barn och se till att de inte leker med produkten.

Denna produkt är inte avsedd för användning av personer med fysisk, sensorisk eller mental funktionsnedsättning eller bristande kunskap, om de inte övervakas eller instrueras i hur

man använder denna produkt på ett säkert sätt och förstår de risker det innebär. Använd inte denna produkt under följande omständigheter: i) Där användning av elektroniska apparater är förbjuden, ii) På eller i närheten av värmekällor som element eller eld, iii) Om den är skadad, ändrad eller trasig, och iv) Om den har utsatts för extrem värme eller fukt.

## **OBS!**

IQOS fungerar endast tillsammans med heatstick. Använd aldrig IQOS tillsammans med en cigarett eller liknande produkter eller en heatstick eller annat tillbehör som inte är godkända av tillverkaren. Avlägsna aldrig en heatstick medan den används. Heatstick är endast avsedd för engångsbruk och får inte återanvändas genom att tända med en tändare, tändsticka eller annan värmekälla.

### **Tobak och hälsoeffekter**

- IQOS är inte riskfri.
- Heatstick innehåller nikotin, som är beroendeframkallande.
- Det bästa sättet att minska tobaksrelaterade hälsorisker är att helt sluta använda tobak och nikotin.

### **Nikotin**

- Nikotin finns naturligt i den tobak som används i heatstick.
- Nikotin är beroendeframkallande och kan ge samma biverkningar som förknippas med andra produkter som innehåller nikotin, exempelvis huvudvärk, illamående eller halsirritation. Om du upplever dessa symtom bör du sluta använda heatstick och konsultera sjukvårdspersonal
- IQOS är inte avsedd för personer med hjärtproblem eller diabetes. IQOS bör inte användas under graviditet eller amning.
- Om du är gravid, ammar eller misstänker att du är gravid bör du helt sluta använda tobak och nikotin och kontakta sjukvårdspersonal.

### **Barn och unga**

- IQOS är endast avsedd att användas av vuxna.
- Barn och unga bör under inga omständigheter använda IQOS.

## **⚠ VIKTIG SÄKERHETSINFORMATION**

### **⚠ VARNING**

#### **Kvävningsrisk och fara vid intagande**

- Håll heatstick utom räckhåll för barn och husdjur.
- KVÄVNINGSRISK – heatstick innehåller smådelar.
- FARA VID INTAGANDE – om en heatstick sväljs måste du omedelbart söka läkarvård eftersom det finns risk för nikotinförgiftning.

### **⚠ VARNING**

#### **Risker med batterier**

IQOS drivs av förseglade Lithium-ion-batterier (Li-on). Under normala omständigheter



är batteriet förseglat. Om batteriet läcker vätska ska du följa dessa förhållningsregler:

- Om du sväljer batterivätska, sök omedelbart läkarvård. Försök inte att framkalla kräkningar eller att inta mat eller dryck.
- Om vätskan inandas, se till att få frisk luft och sök medicinsk rådgivning.
- Vid hudkontakt, tvätta händerna noggrant och rör inte vid ögonen.
- Vid kontakt med ögonen, skölj omedelbart med rinnande vatten i minst 15 minuter och sök läkarvård.

#### **▲ FÖRSIKTIGHET**

##### **Rapportering av biverkningar**

- När du använder IQOS i varma och fuktiga väderförhållanden gör vattnet i luftpartiklarna att de känns väldigt varma.
- För att undvika detta bör du förvara heatsticks torrt och svalt. Utsätt inte produkten för hög fuktighet eller direkt solljus. Använd inte IQOS under varma förhållanden eller under perioder med hög luftfuktighet.
- Om du upplever obehag, sluta använda produkten och kontakta sjukvårdspersonal.

#### **▲ FÖRSIKTIGHET**

##### **Risk för allergisk reaktion**

- IQOS kan orsaka allergisk reaktion.
- Sluta använda IQOS och sök omedelbart läkarvård om du upplever något av följande symtom, som kan vara tecken på en allvarlig allergisk reaktion: svullnad på ansikte, läppar, tunga, gom, hals eller kropp, andningsbesvär eller rosslande andetag.

#### **▲ FÖRSIKTIGHET**

##### **Rapportering av biverkningar**

Om du upplever oönskad effekt på din hälsa vid användning av IQOS ska du kontakta sjukvårdspersonal.

Du kan rapportera eventuella biverkningar direkt genom att kontakta din lokala kundservice (se mer information i kundservice- och garantifoldern).

Genom att rapportera biverkningar kan du hjälpa till att ge mer information om säkerheten kring denna produkt. Mer information finns på [www.iqos.com](http://www.iqos.com).

## **INFORMATION OM KASSERING AV IQOS 3**

### **Gäller inom hela EU och EES**



Denna symbol på produkten eller dess emballage betyder att denna produkt eller delar av den (inklusive batterier) inte får slängas i de vanliga hushållssoporna. Det är ditt eget personliga ansvar att göra dig av med den uttjänta utrustningen genom att lämna den på en återvinningsstation eller annan uppsamlingsplats för elektronik-avfall. Använda batterier kan bland annat lämnas utan kostnad där du köpte produkten.

Sopsortering och återvinning av uttjänt utrustning (inklusive batterier) bidrar till att bevara naturens resurser och säkerställa att den återvinns på ett sätt som gynnar såväl människors hälsa som naturen. Att göra sig av med osorterat hushållsavfall genom att exempelvis bränna upp det eller slänga det i naturen kan få negativa konsekvenser för miljön och människors hälsa.

För mer information om var du kan lämna din gamla utrustning för återvinning kan du kontakta ditt lokala kommunkontor, sophämningsföretaget i ditt område eller butiken där du köpte produkten.

Den lokala importören finansierar behandlingen och återvinningen av uttjänt utrustning som återlämnas till dessa uppsamlingsplatser i enlighet med gällande lokala regler.

## TEKNISKA DATA

IQOS 3 Holder – Modell: A1404

Batterityp: Uppladdningsbart Li-ion-batteri

Input: 3,7 V  1,6 A

IQOS Power Adapter

Modell: S52A21, S21A20, S21A22, S21A23, S21A25, S21A27

Input: 100-240 V~ 50/60 HZ 0,3 A

Output: 5 V  2 A

IQOS 3 Pocket Charger –

Modell: A1504

Batterityp: Uppladdningsbart Li-ion-batteri

Input: 5 V  2 A

Bluetooth® 4.1

USB-C-kabel

Härmed intygar Philip Morris Products S.A. att IQOS överensstämmer med de grundläggande kraven och övriga bestämmelser i Direktiv 2014/53/EU.

Den officiella överensstämmelsedeklarationen finns på:

[www.pmi.com/declarationofconformity](http://www.pmi.com/declarationofconformity).

IQOS 3 Modell A1504 fungerar inom frekvensområdet 2,402-2,480 GHz med en maximal R-utgångseffekt på 7,0 dBm.

Designad och tillverkad med tillstånd av Philip Morris Products S.A., Quai Jeanrenaud 3, 2000 Neuchâtel, Schweiz.



Bluetooth®-ordet, -varumärket och -logotypen är registrerade varumärken tillhörande Bluetooth SIG, Inc., och all användning av dessa varumärken av Philip Morris Products S.A. och partners sker via licens. Övriga varumärken och handelsnamn tillhör sina respektive ägare.

© 2019 Copyright Philip Morris Products S.A.



XXXXX